



ФЕДЕРАЛЬНАЯ СЛУЖБА
ГОСУДАРСТВЕННОЙ СТАТИСТИКИ

Индексы тарифов на грузовые перевозки по Республике Карелия



ноябрь 2022 года



ФЕДЕРАЛЬНАЯ СЛУЖБА
ГОСУДАРСТВЕННОЙ СТАТИСТИКИ

Индексы тарифов на грузовые перевозки по Республике Карелия

Карелиястат

ноябрь 2022 года

01 Динамика индексов тарифов на грузовые перевозки

02 Индексы тарифов на грузовые перевозки
к предыдущему месяцу

03 Индексы тарифов на грузовые перевозки
к декабрю предыдущего года

04 Индексы тарифов на грузовые перевозки
к соответствующему месяцу предыдущего года





ДИНАМИКА ИНДЕКСОВ ТАРИФОВ НА ГРУЗОВЫЕ ПЕРЕВОЗКИ

ноябрь 2022 г. к октябрю 2022 г.

Российская Федерация

100,0

Северо-Западный федеральный округ

99,9

Республика Карелия

100,3

ноябрь 2022 г. к ноябрю 2021 г.

Российская Федерация

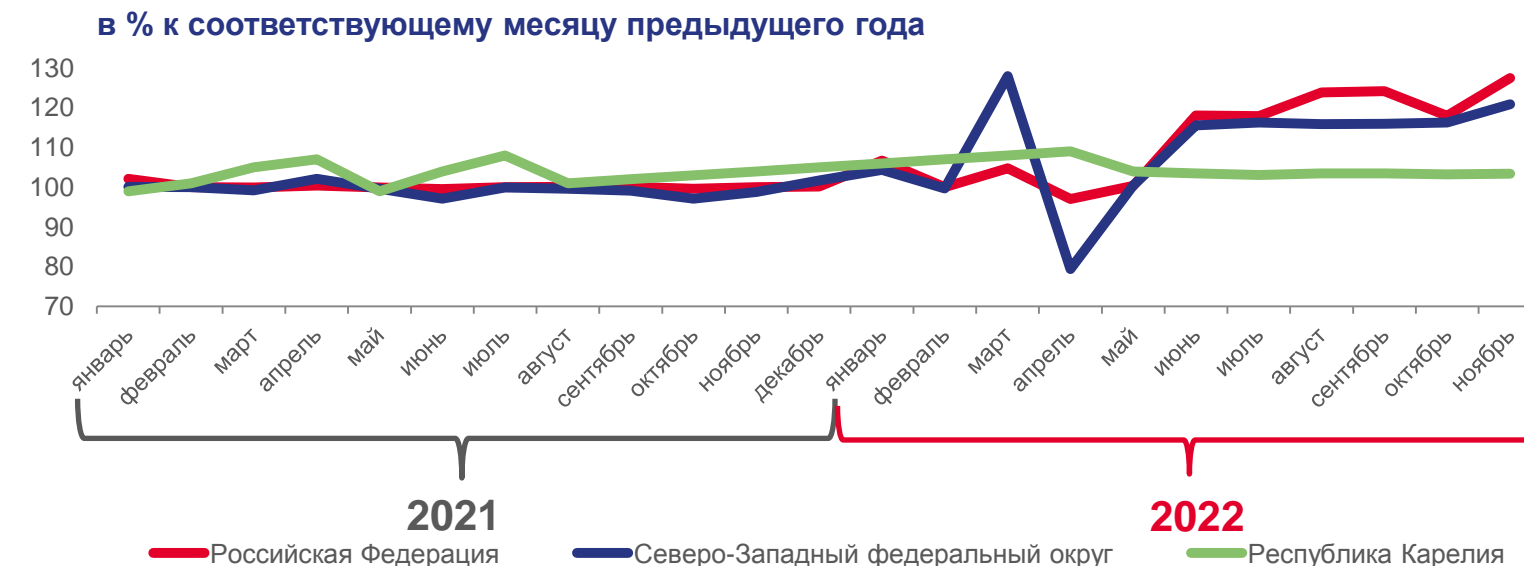
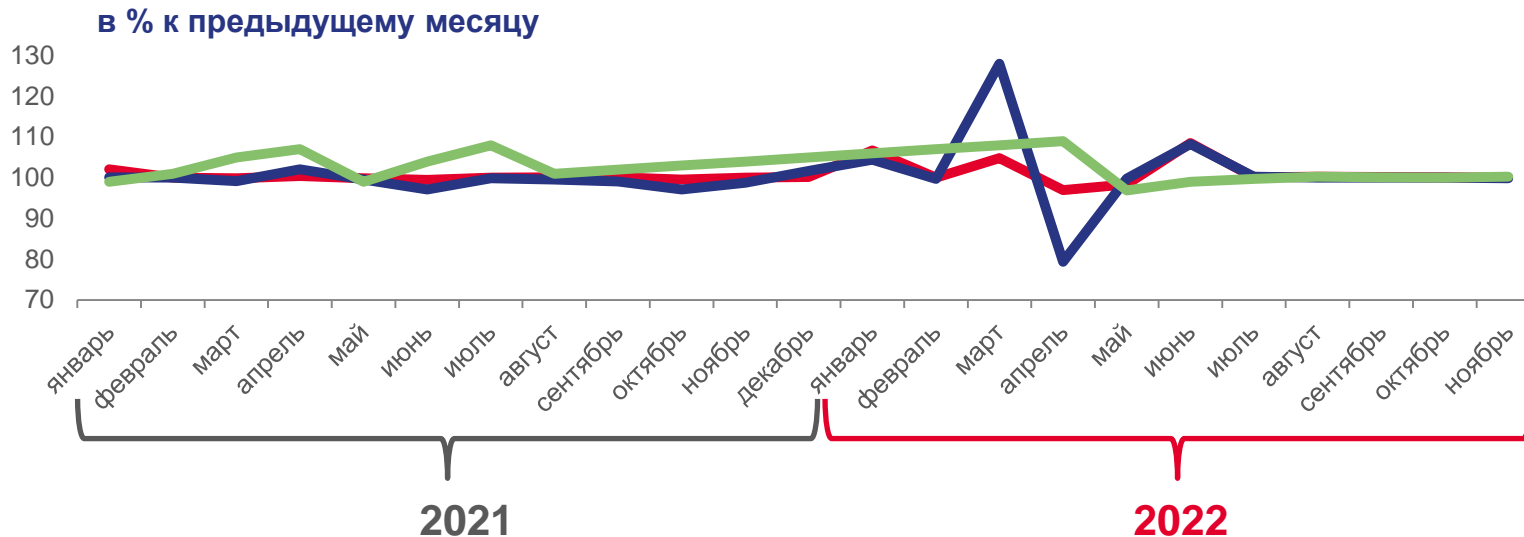
127,5

Северо-Западный федеральный округ

120,9

Республика Карелия

103,4





ИНДЕКСЫ ТАРИФОВ НА ГРУЗОВЫЕ ПЕРЕВОЗКИ

ноябрь 2022 г. к предыдущему месяцу; в %

Транспорт – все виды

100,3



Внутренний водный транспорт

100,0

внутреннее водное плавание

100,0



Автомобильный транспорт

100,3

международное автомобильное сообщение

102,9

междугородное автомобильное сообщение

100,0

городское и пригородное автомобильное сообщение

100,0





ДИНАМИКА ИНДЕКСОВ ТАРИФОВ НА ГРУЗОВЫЕ ПЕРЕВОЗКИ

ноябрь 2022 г. к октябрю 2022 г.

Республика
Карелия

100,3

Российская
Федерация

100,0

Транспорт – все виды



100,0

100,5

Внутренний водный транспорт

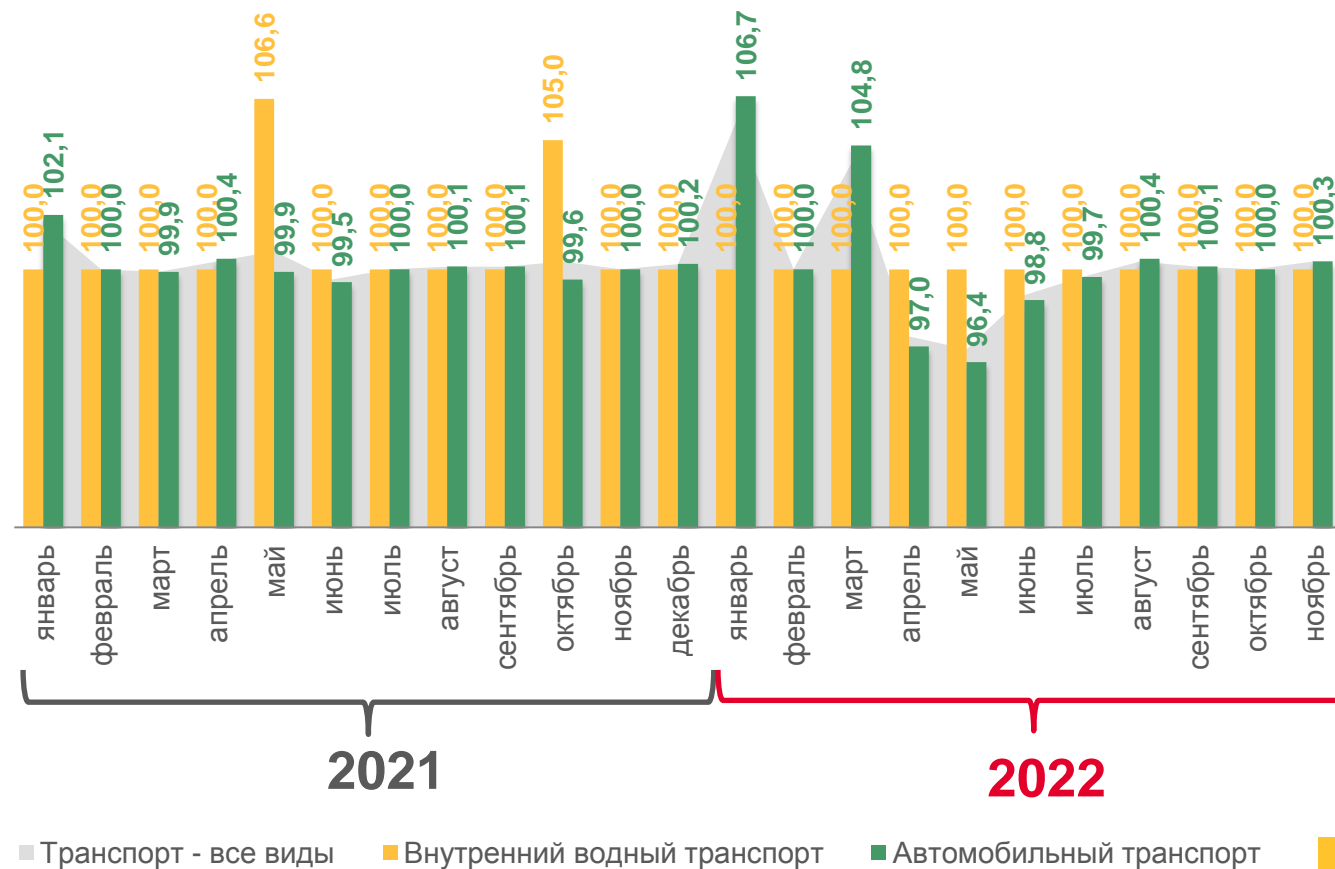


100,3

100,0

Автомобильный транспорт

в % к предыдущему месяцу





ИНДЕКСЫ ТАРИФОВ НА ГРУЗОВЫЕ ПЕРЕВОЗКИ

ноябрь 2022 г. к предыдущему месяцу; в %



100,0

Российская Федерация

99,9

Северо-Западный федеральный округ



100,3

Республика Карелия





ИНДЕКСЫ ТАРИФОВ НА ГРУЗОВЫЕ ПЕРЕВОЗКИ

ноябрь 2022 г. к декабрю предыдущего года; в %

Транспорт – все виды

103,2



Внутренний водный транспорт

100,0

внутреннее водное плавание

100,0



Автомобильный транспорт

103,7

международное автомобильное сообщение

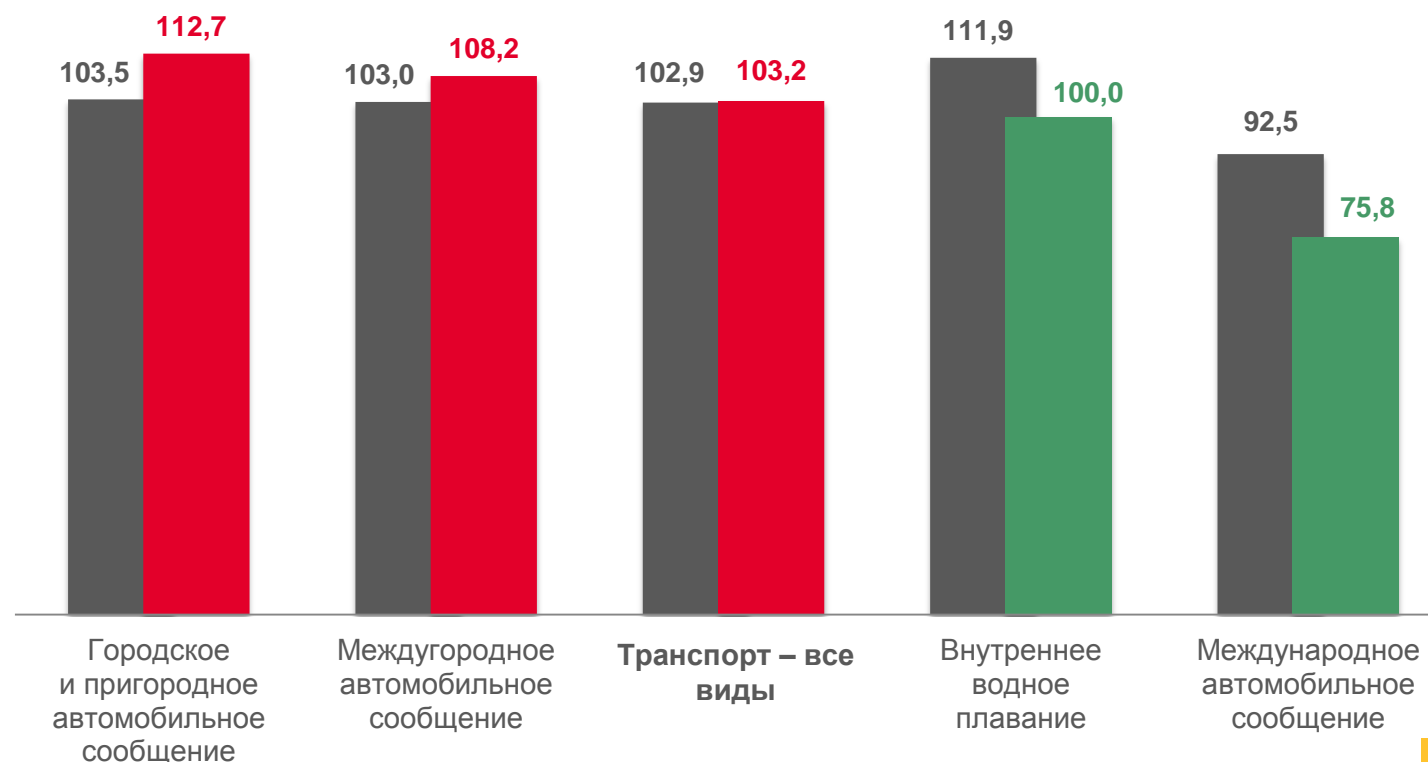
75,8

междугородное автомобильное сообщение

108,2

городское и пригородное автомобильное сообщение

112,7



■ ноябрь 2021 г. к декабрю 2020 г.

■ ноябрь 2022 г. к декабрю 2021 г.





ДИНАМИКА ИНДЕКСОВ ТАРИФОВ НА ГРУЗОВЫЕ ПЕРЕВОЗКИ

ноябрь 2022 г. к декабрю 2021 г.

Республика
Карелия

103,2

Российская
Федерация

127,4

Транспорт – все виды



100,0

119,6

Внутренний водный транспорт

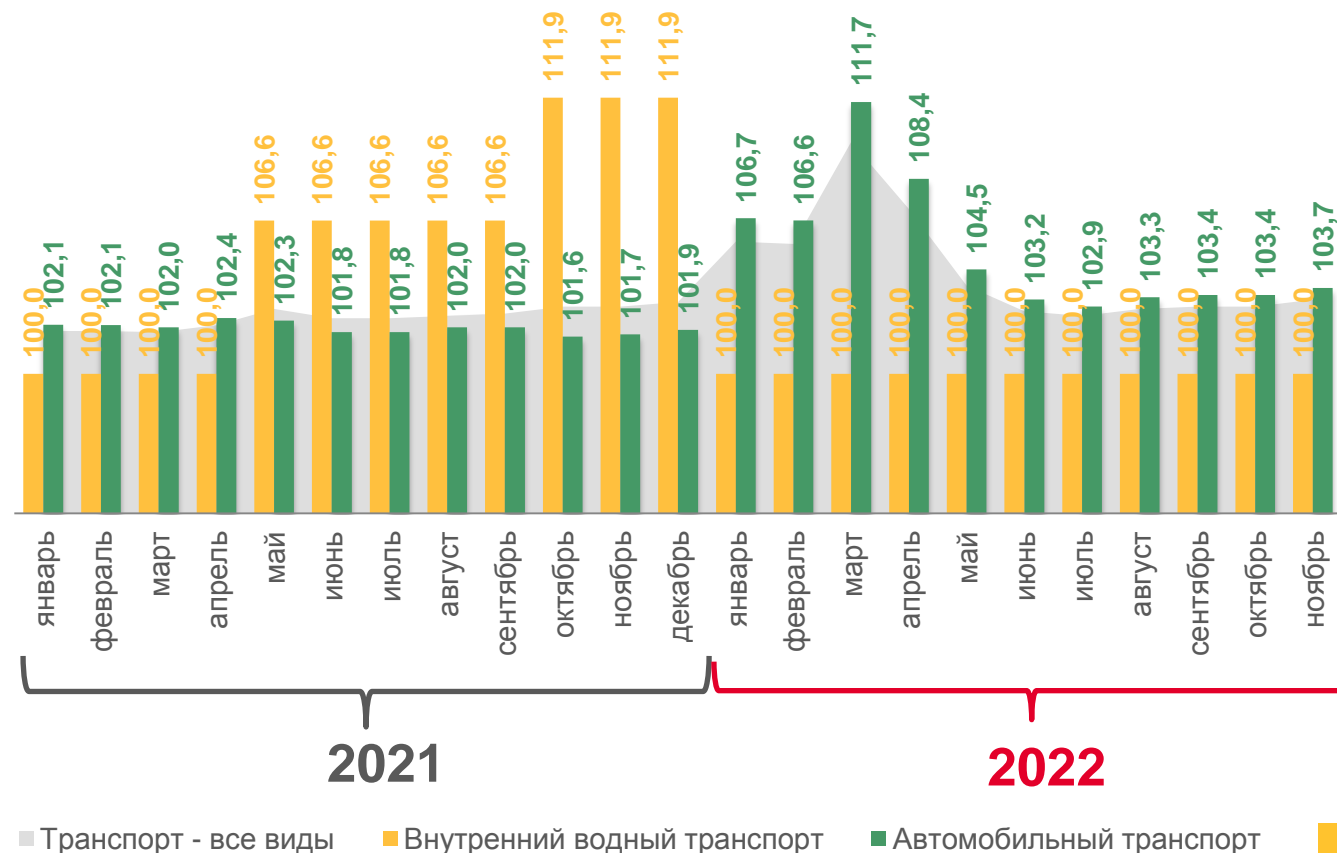


103,7

114,2

Автомобильный транспорт

в % к декабрю предыдущего года





ИНДЕКСЫ ТАРИФОВ НА ГРУЗОВЫЕ ПЕРЕВОЗКИ

ноябрь 2022 г. к декабрю предыдущего года; в %



127,4

Российская Федерация

120,9

Северо-Западный федеральный округ



103,2

Республика Карелия





ИНДЕКСЫ ТАРИФОВ НА ГРУЗОВЫЕ ПЕРЕВОЗКИ

ноябрь 2022 г. к соответствующему месяцу предыдущего года; в %

Транспорт – все виды

103,4



Внутренний водный транспорт

100,0

внутреннее водное плавание

100,0



Автомобильный транспорт

104,0

международное автомобильное сообщение

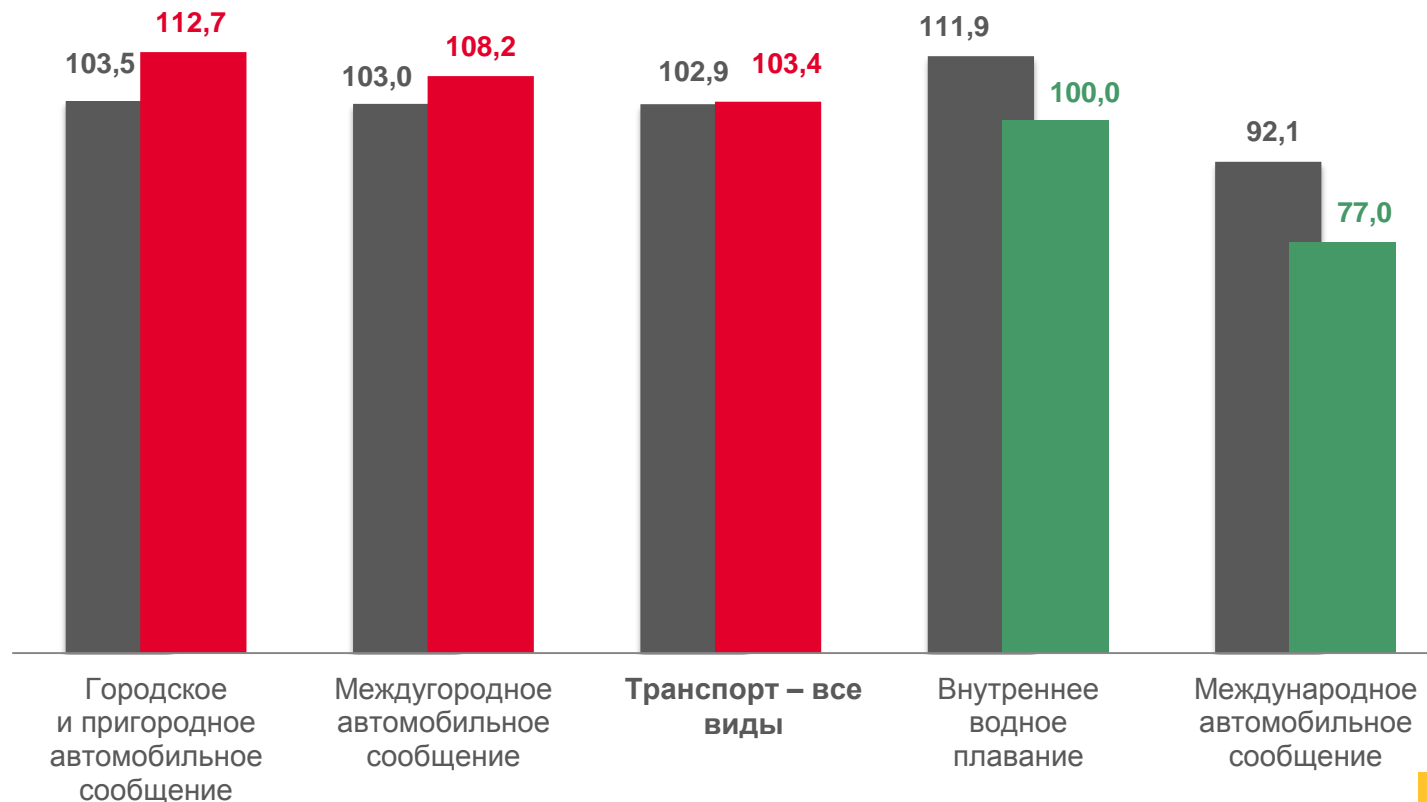
77,0

междугородное автомобильное сообщение

108,2

городское и пригородное автомобильное сообщение

112,7



■ ноябрь 2021 г. к ноябрю 2020 г.

■ ноябрь 2022 г. к ноябрю 2021 г.





ДИНАМИКА ИНДЕКСОВ ТАРИФОВ НА ГРУЗОВЫЕ ПЕРЕВОЗКИ

ноябрь 2022 г. к ноябрю 2021 г.

Республика
Карелия

103,4

Российская
Федерация

127,5

Транспорт – все виды



100,0

119,8

Внутренний водный транспорт

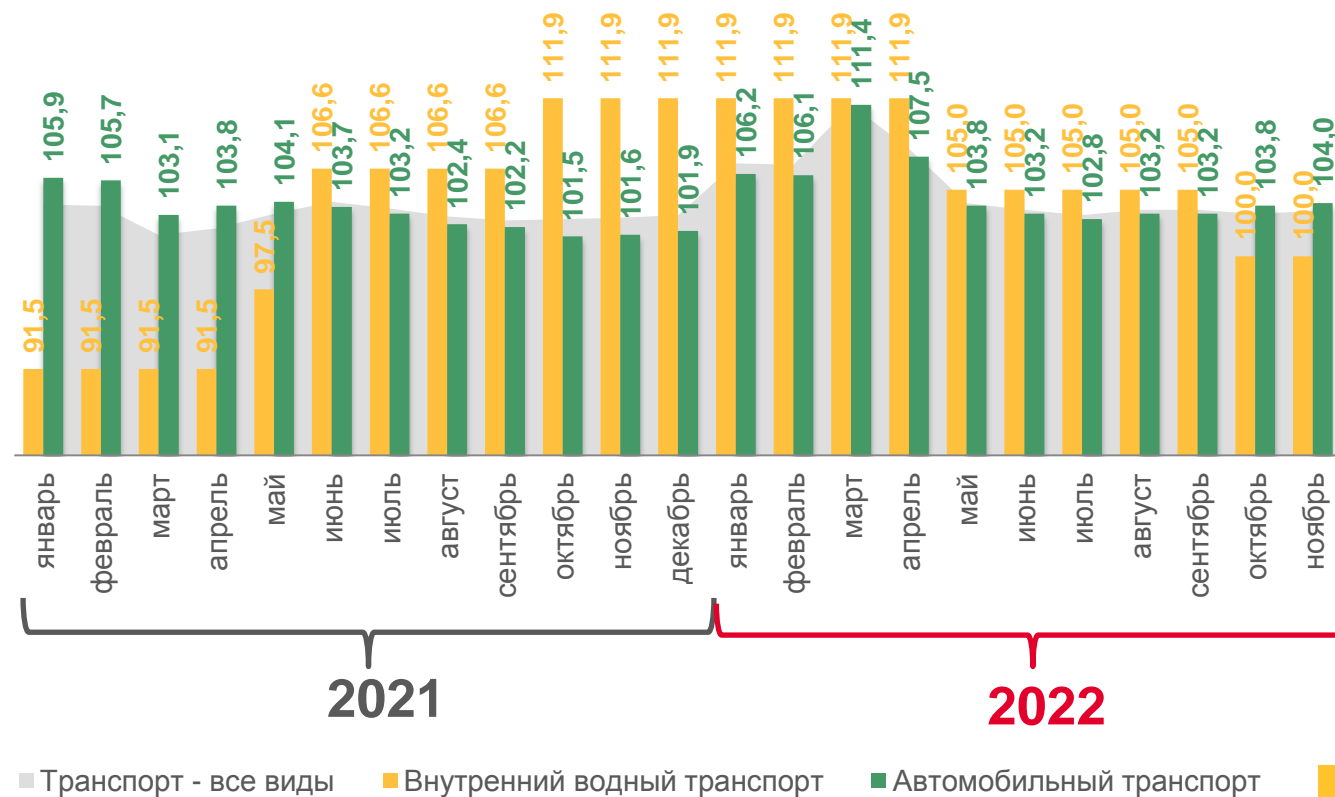


104,0

114,3

Автомобильный транспорт

в % к соответствующему месяцу предыдущего года





ИНДЕКСЫ ТАРИФОВ НА ГРУЗОВЫЕ ПЕРЕВОЗКИ

ноябрь 2022 г. к соответствующему месяцу предыдущего года; в %



127,5

Российская Федерация

120,9

Северо-Западный федеральный округ



103,4

Республика Карелия

